



제5회 뉴스읽기 뉴스일기



일기장 작성 가이드

대국민 뉴스 리터러시 캠페인

뉴스읽기 뉴스일기

한국언론진흥재단은 국민들에게 뉴스의 분별력 있는 이용과 책임 있는 활용, 올바른 뉴스 이용 습관의 중요성을 알리기 위해 <뉴스읽기 뉴스일기> 공모전을 진행합니다. 2019년 '뉴스읽기를 실천하는 뉴스일기장'을 배포하며 현재까지 <뉴스읽기 뉴스일기> 공모전을 개최하고 있습니다.

일상 속에서 접한 뉴스를 뉴스일기로 작성하기 위해서는 관심을 갖고 적극적으로 뉴스를 읽고 이를 통해 느낀 점과 생각 등을 꾸준히 일기로 작성하는 것이 중요합니다. 제 5회 <뉴스읽기 뉴스일기 공모전>은 여러분이 일기장을 작성하는데 도움이 되고자 다양한 일기장 양식과 스티커, 작성 가이드를 준비하였습니다.

놀이공원에서 다양한 놀이기구를 원하는 대로 타면서 즐기는 것처럼 여러분도 다양한 일기장 양식들 중에서 원하는 것을 골라 작성함으로써 작성의 즐거움을 체험할 수 있으면 좋겠습니다.

뉴스 리터러시 역량도 키우면서 동시에 나만의 하나 뿐인 일기장을 작성할 수 있어 소중한 의미 있는 경험이 될 것입니다.

제5회 <뉴스읽기 뉴스일기> 공모전을 통해 뉴스를 본 그날의 내 생각을 작성하고 주변 사람들과 의견을 나눠보는 건 어떨까요? 혹은 생활 속에서 허위 정보를 구별하는 뉴스 리터러시를 실천하고 그 과정을 작성해보는 건 어떨까요?

가이드북을 따라가다보면 쉽고 흥미롭게 나만의 소중한 뉴스일기장을 작성할 수 있을 거예요. 뉴스·미디어와 함께 하는 여러분의 일상을 일기로 기록해주세요!

뉴스 리터러시란?

뉴스 리터러시는

미디어가 전달하는 뉴스·정보에 적절히 접근하여 분별력 있게 이용하는 능력
뉴스를 활용해서 의미 있는 정보를 생산하고 자신의 의견을 전달할 수 있는 소통 능력
(온라인 게시물이나 댓글 작성, 콘텐츠 공유나 공감 표시하기)

윤리적이고 책임 있게 뉴스를 이용하는 능력(뉴스 저작권 준수, 댓글 예절 등)을 포함하는 개념입니다.



제5회 뉴스읽기 뉴스일기



더욱 다양하고 새로워진 제 5회 뉴스일기장 어떻게 바뀌었을까요?

1

공모전 홈페이지에서 일기장 양식을 내려 받아 작성합니다!

5회 뉴스일기장은 실물로 제작하여 배포되지 않습니다.

2

수기 외에도 컴퓨터와 태블릿으로도 작성할 수 있어요!

원하는 방식으로 더 편리하게 작성해보세요.

3

9가지 일기장 양식과 귀엽고 재미있는 스티커가 생겼어요!

나만의 하나 분인 소중한 일기장을 만들어보세요.



공모전 홈페이지에서 일기장 양식을 내려 받아 작성합니다!



종이를 줄여 환경을 생각하고

더 편리하게 작성하기 위해

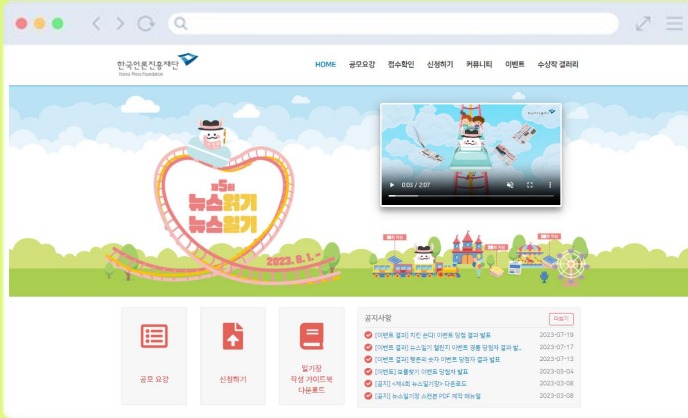
제 5회 뉴스일기장은

실물로 제작하여 배포하지 않습니다.

온라인으로 양식 내려 받은 후 작성 바랍니다.

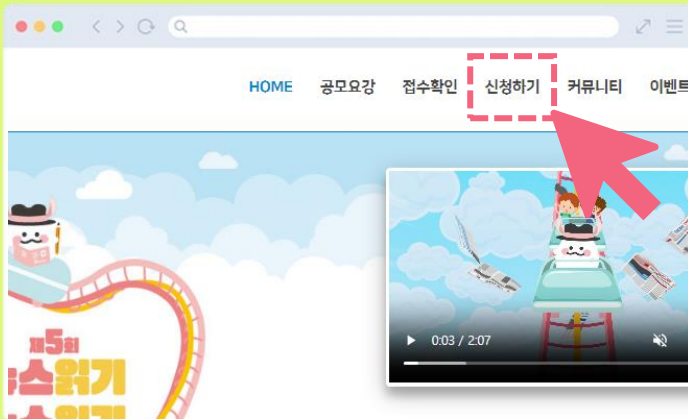


1 공모전 홈페이지 접속



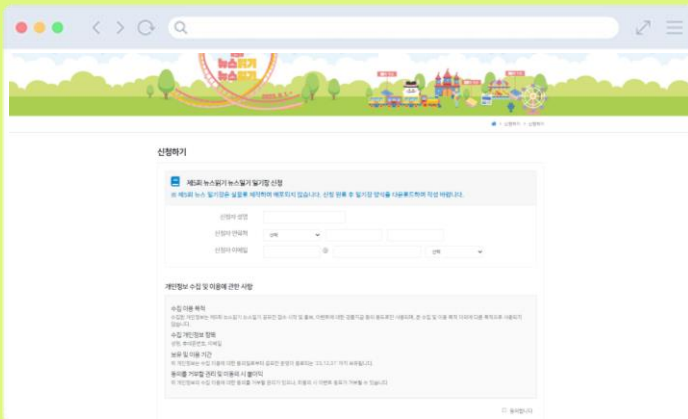
www.뉴스워기뉴스일기.org
공모전 홈페이지로 접속합니다.

2 [신청하기] 메뉴 클릭



홈페이지 상단의 [신청하기] 메뉴를
클릭하여 신청 페이지로 접속합니다.

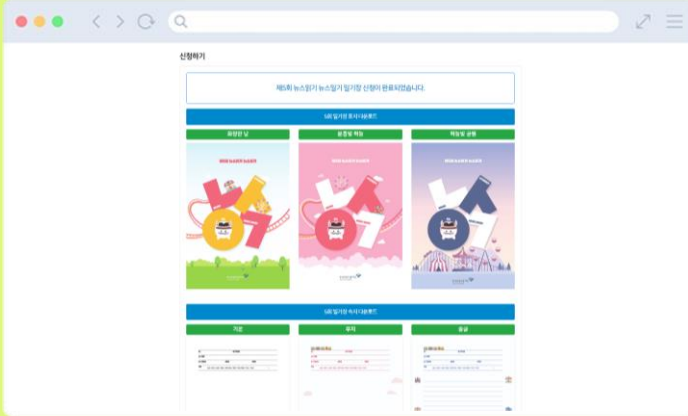
3 신청자 개인정보 입력 후 <신청하기> 클릭



신청자의 개인정보를 입력하고
개인정보 수집 및 이용에 관한
사항에 동의한 후 하단의 <신청하기>
버튼을 클릭합니다.

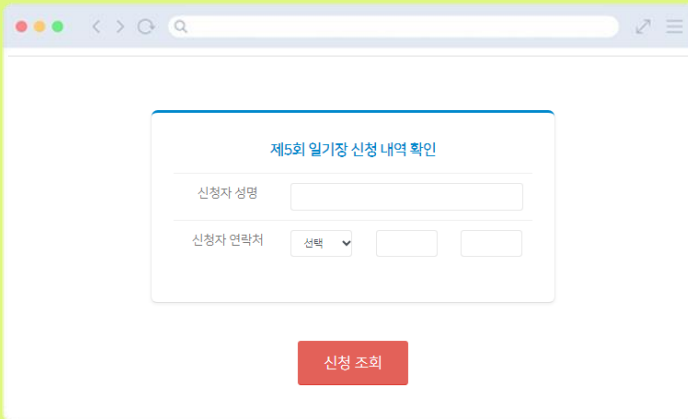
※ 신청자는 지도자 (교사, 강사,
학부모) 또는 일기장 작성자 본인

4 원하는 일기장 양식과 스티커 내려 받기



3가지 표지와 9가지 일기장 양식, 일기장 스티커, 일기장 작성 가이드를 내려 받을 수 있습니다.

5 양식 및 스티커 다시 내려 받기 필요시 [신청확인] 클릭



신청하기 이후에 내려 받기 페이지로 접속하지 못하였을 경우, 홈페이지 - [신청하기] - [신청확인] 메뉴로 접속합니다.

6 입력했던 신청자 정보 재입력하여 내려 받기 페이지로 접속





[신청하기]를 통해 입력하였던 신청자 정보를 동일하게 재입력합니다. 언제든지 [신청확인] 메뉴를 통해 내려 받기 페이지로 이동하여 양식과 스티커, 작성 가이드를 내려 받을 수 있습니다.

수기 외에도 **컴퓨터와
태블릿(갤럭시탭, 아이패드 등)**
으로도 작성할 수 있어요!



출력하여 수기로 작성할 수 있으며
컴퓨터와 태블릿으로도 작성할 수 있습니다.
한글(hwp), 워드(word), PDF 파일을
내려 받아 작성해보세요.





9종으로 더욱 새로워진 일기장!

1

기본 양식

No.	월기작성일	
뉴스 제목		
뉴스 배포일	언론사	기자명
주제	사회 / 정치 / 교육 / 경제 / 과학-테크 / 환경 / 국제 / 문화 / 역사 / 기타)	

가장 기본적인 양식이예요. Simple is Best!
나만의 양식으로 작성하거나 깔끔하게 작성하고 싶다면 활용해보세요!

무지 양식



No.

일기작성일

뉴스 제목

뉴스 배포일

인문사

기자명

주제

사회 / 정치 / 교육 / 경제 / 과학-테크 / 환경 / 국제 / 문화 / 역사 / 기타

)

놀이공원의 하늘처럼 예쁘고 귀여운 무지 양식은 어떠신가요?
하늘에 우리들의 뉴스일기를 남겨보세요!

줄글 양식



No.

일기작성일

뉴스 제목

뉴스 배포일

인원차

기차명

주제


사회 / 정치 / 교육 / 경제 / 과학-테크 / 환경 / 국제 / 문화 / 역사 / 기타

)



반듯하게 그어진 줄글을 따라 작성해본다면
올바른 뉴스읽기를 향한 마음도 반듯해 질 것 같습니다!

그림일기 양식




No. _____ 일기작성일 _____

뉴스 제목 _____

뉴스 배포일 _____ 언론사 _____ 기차명 _____

주제 _____ 사회 / 정치 / 교육 / 경제 / 과학·테크 / 환경 / 국제 / 문화 / 역사 / 기타) _____



그림과 함께 뉴스일기를 기록하고 싶다면 그림일기 양식을 써보세요!
나만의 그림은 오래오래 기억에 남을 것입니다

웹툰 양식



No. _____ 일기작성일 _____

뉴스 제목 _____

뉴스 배포일 _____ 언론사 _____ 기자명 _____

주제 (사회 / 정치 / 교육 / 경제 / 과학-테크 / 환경 / 국제 / 문화 / 역사 / 기타) _____)



만화와 웹툰을 좋아한다면 뉴스를 읽고 웹툰 형태로도 작성해보세요!
 뉴스에 이야기를 담아본다면 색다른 일기가 될 수 있습니다.

6

원고지 (대) 양식



No.

일기작성일

뉴스 제목

뉴스 배포일

인본사

기자명

주제

사회 / 정치 / 교육 / 경제 / 과학·테크 / 환경 / 국제 / 문화 / 역사 / 기타

)



--	--	--	--	--	--	--	--	--	--	--	--	--	--	--	--	--	--	--	--	--	--	--



--	--	--	--	--	--	--	--	--	--	--	--	--	--	--	--	--	--	--	--	--	--	--

--	--	--	--	--	--	--	--	--	--	--	--	--	--	--	--	--	--	--	--	--	--	--

--	--	--	--	--	--	--	--	--	--	--	--	--	--	--	--	--	--	--	--	--	--	--



--	--	--	--	--	--	--	--	--	--	--	--	--	--	--	--	--	--	--	--	--	--	--



--	--	--	--	--	--	--	--	--	--	--	--	--	--	--	--	--	--	--	--	--	--	--

--	--	--	--	--	--	--	--	--	--	--	--	--	--	--	--	--	--	--	--	--	--	--

--	--	--	--	--	--	--	--	--	--	--	--	--	--	--	--	--	--	--	--	--	--	--

--	--	--	--	--	--	--	--	--	--	--	--	--	--	--	--	--	--	--	--	--	--	--

--	--	--	--	--	--	--	--	--	--	--	--	--	--	--	--	--	--	--	--	--	--	--

--	--	--	--	--	--	--	--	--	--	--	--	--	--	--	--	--	--	--	--	--	--	--

--	--	--	--	--	--	--	--	--	--	--	--	--	--	--	--	--	--	--	--	--	--	--



작가처럼 뉴스를 읽고 깨보는 건 어떨까요?
원고지 양식으로 한 글자 한 글자 섬세하게 작성해보아요!

원고지 (소) 양식



No. _____ 일기작성일 _____

뉴스 제목 _____

뉴스 배포일 _____ 언론사 _____ 기자명 _____

주제 (사회 / 정치 / 교육 / 경제 / 과학·테크 / 환경 / 국제 / 문화 / 역사 / 기타) _____)









--	--	--	--	--	--	--	--	--	--	--	--	--	--	--	--	--	--	--	--



원고지는 크기가 다른 2가지 양식이 준비되어 있어요.
자신의 글씨 크기에 어울리는 원고지로 써볼까요?

모눈종이 양식



No.

일기작성일

뉴스 제목

뉴스 배포일

인문사

기자명

주제

사회 / 정치 / 교육 / 경제 / 과학·테크 / 환경 / 국제 / 문화 / 역사 / 기타

)



모눈종이에 일기장을 써본 적 있나요?
이색적이고 재미있는 일기를 작성해보고 싶다면 모눈종이로 해보세요!

캐릭터 양식

No.	일기작성일	
뉴스 제목		
뉴스 배포일	인문사	기차명
주제	사회 / 정치 / 교육 / 경제 / 과학·테크 / 환경 / 국제 / 문화 / 역사 / 기EAK)	



한국언론진흥재단의 대표 귀염둥이 캐릭터 ‘로니’는 어때요?
캐릭터 양식으로 작성하다면 로니가 함께 할 거예요.




놀이공원에서 내가 타고 싶은
놀이기구를 골라서 즐기듯이
일기장도 원하는 양식으로 자유롭게
골라서 재미있게 작성해보자!





다양한 스티커로 완성되는 일기장!

스티커로 **나만의 로니 캐릭터**도 꾸며보세요!
뉴스일기를 함께 할 **나만의 친구!**





이렇게 내가 원하는 대로
뉴스일기장을 작성하면
어떤 모습이 될까요?





출처 : 제 3회 뉴스위키뉴스일기 우수사례집 - 유**
 No. 1 일기작성일 2023.5.18
 뉴스제목 결혼도 미루고 출산도 늦춰...코로나 인구 쇼크 온다
 뉴스정보일 2021.5.14 언론사 조선일보 기법명 김성모
 디어 (사원 / 정치 / 교육 / 경제 / 과학/테크 / 환경 / 국제 / 문화 / 역사 / 기타)



[일기 제목]

코로나 인구 쇼크

1. 실제 사례 2. 사례에 의한 결과는
- 예비 부부 오모(32세)+진모(32세) 결혼+출산 보류 → 코로나 불 인구쇼크 전망
- 양가 합의 - 결혼을 미루기로 함 * 조혼 연령 0.7세 상승
- 이유 : 코로나 19 때문 * 여성 출산 계획 10% ↓

3. 한국보건사회연구원+한국연구학회-포럼
 결론 : 우리나라에서는 코로나로 인한 출산을 하학 위험이 클 것 - (이하 생략)



출처 : 제 3회 뉴스위키뉴스일기 우수사례집 - 김**
 No. 1 일기작성일 2021.9.28
 뉴스제목 "학대 사건 먹고 싶었어요"...10대들이 꿈꾸는 AI세계
 뉴스정보일 2021.9.19 언론사 KBS뉴스 기법명 정연우
 디어 (사원 / 정치 / 교육 / 경제 / 과학/테크 / 환경 / 국제 / 문화 / 역사 / 기타)

기사 내용

디지털 세대인 요즘 학생들은 AI 경진대회에 참가해 인공지능 프로그램을 개발하고 있습니다. 샌드백을 때리자 인공지능이 동작의 폭력성을 분석하고, 곧바로 '폭력 발생'이라는 메시지를 보호자에게 보냅니다. 스마트폰을 보며 길을 걷다 장애물이 나타나면 화면에 멈추라는 알림이 뜨는 앱도 있습니다.

나의 생각

- 시각장애인을 위한 인공지능 개발하기!
- 1) 다양한 동물 얼굴
 - 2) 귀 안쪽에서 쓰레기를 넣으라는 신호의 소리가 나옴
 - 3) 쓰레기를 분리해주는 인공지능



No. 1 일기작성일 2023.5.23

뉴스 제목 예코백은 환경을 지키고 있을까?

뉴스 배포일 2021.9.10 연문자 어린이 조선일보 기자명 최시은

주제 사회 / 정치 / 교육 / 문화 / 과학 테크 () 국제 / 문화 / 역사 / 기타

기사 요약

한 경 울 위 한 예 코 백 이 오
 히 러 한 경 에 악 영 향 준 다

나의 생각

예 코 백 을 만 드 는 데 산 영 향
 양 의 에 너 지 , 토 지 등 이
 필 요 하 기 때 문 에 한 경 에
 악 영 향 을 준 다 고 하 지 만
 장 기 적 으 로 는 만 다 면 한 경 에
 보 통 을 만 다 는 생 각 인 다

??



No. 1 일기작성일 2023.5.18

뉴스 제목 "아빠, 돈 있으면 줄 안서도 된다" -흔들리는 '꿈과 희망'의 나라

뉴스 배포일 2023.04.10 연문자 아시아 경제 기자명 임주형

주제 () 정치 / 교육 / 문화 / 과학 테크 / 환경 / 국제 / 문화 / 역사 / 기타

기사 내용

패스권은 인기 놀이동산에서 판매하는 프리미엄 이용권이다.
 패스권 판매가 평등권에 위배된다는 지적이 제기되면서 논란이 불거졌다.
 정재승 카이스트 뇌과학과 교수는 "먼저 줄을 선 사람들이 서비스를 먼저 받는 건 당연하다.
 이 경우에는 돈을 더 낸 사람에게 새치기를 할 수 있는 권리를 준 것"이라며
 "우리 사회는 돈이 있는 사람과 없는 사람을 다르게 대한다는 사실을 아이들이
 배우게 되는 공간인 것"이라고 지적했다.

이미지출처=픽사베이



출처: 제 3회 뉴스읽기뉴스읽기 우수사례집 - 영남(어린이고학년) 참가
 No. 1 참가자명 2023.5.18
 뉴스제목 끈적한 바다, 바깥 다른 나무, 산불이 만든 구름
 뉴스발표일 2021.8.26 연문자 어린이동아 기차명 조율진
 다름 사회 / 정치 / 교육 / 경제 / 과학 테크 (환경) / 국제 / 문화 / 역사 / 기타

- 용어 : 산하기관 - 어떤 기관에 딸린 단체
- 기사 요약 : 최근 전세계적으로 이상 기후 현상이 심각하게 벌어지고 있다. 이에 새로운 기후현상 신조어가 탄생하거나 과거 사라졌던 단어가 등장하기도 한다. (이하 생략)



지구온난화

분리수거 했으니까
 불 끄고 나왔으니까
 관찮은 줄 알았는데

지구는 여전히 아파보며
 훌쩍훌쩍
 콧물을 흘리고
 땀물
 열이나

아우래도
 나 혼자만 안되나봐

모두 같이 실천해보지 않을까?



출처: 제 3회 뉴스읽기뉴스읽기 우수사례집 - 영남(어린이고학년) 참가
 No. 1 참가자명 2023.5.23
 뉴스제목 상어는 잠을 자지 않는다? '누가 그래'
 뉴스발표일 2022.3.12 연문자 소년한국일보 기차명 서원극
 다름 사회 / 정치 / 교육 / 경제 / 과학 테크 (환경) / 국제 / 문화 / 역사 / 기타

상 어 는 잠 을 잔 다 !!

호 주 연 구 결 과 수 면 중 예 대 사 랑
 이 말 어 지 는 대 부 분 의 동 물 처 럼
 이 사 별 복 상 어 가 잠 을 자 는 것
 같 은 행 동 을 보 일 때 산 소 환 수
 량 이 절 반 수 준 이 문 명 어 지 는
 것 을 확 인 했 다 .





우 리 모 두 실 천 합 시 다 !

1)	'장 애'	에	대	한	이	해	필	요
2)	'장 애'	가	특	징	일	뿐		
3)	장 애 인 의	권	리	가	당	연	히	
	보	장	되	어	야	하	는	것
4)	장 애 인 에	대	한	사	회	의		
	인	식	개	선	에	동	참	



기사 요약하기

- 물건을 구매할 때는 그 물건을 사용함으로써 생활이 필요해지는지 생각해 보아야 한다.

[작가와 내 생각 비교하기]

작가의 주장

- 쇼핑하기 전 미리 구매목록을 작성한다
- 필요에 의한 구매를 해야 한다
- 집에 와서 바로 정리 한다
- 물건을 구입할 때는 좋아보여서가 아니라 사용하기 위해서 구매해야 한다
- 물건을 사용함으로써 생활이 편리해지는지 생각해 봐야 한다.



공통점

- 언젠가는 쓸 것 같다는 막연한 기대나 예상으로 보관하면 정리는 더욱 힘들어진다
- 목적 없이 구입하면 짐이 되고 많이 될 수 있다

나의 주장

- 때로는 실용성이 없어도 구매 자체만으로 행복해지는 소비도 필요하다
- 물건을 사용함으로써 생활이 편리해지지 않더라도 포기만 해도 행복해지는 소비도 좋다



일기장 표지 3종으로 다양하니까
더욱 예쁜 일기장이 될거야 ! !



더욱 알차고 재미있어진
제 5회 뉴스일기장은
어떻게 작성하면 될까요?

어렵지 않아!
내가 알려 줄게!



뉴스일기 작성방법 3단계

1

뉴스를 뉴스제목, 뉴스발행일, 언론사, 기자명까지
명확하게 출처를 기록합니다.

2

뉴스를 읽고 기사의 내용을 요약합니다.
뉴스를 그대로 쓰는 것이 아니라 자신이 이해한 내용으로
다시 적어보며 기사의 핵심내용이나 용어를 메모합니다.

3

뉴스를 읽은 후 느낌과 자신의 소감을 기록합니다.
뉴스를 읽고 기분이 좋아졌는지, 나빠졌는지,
스스로의 감정을 기록합니다.
가끔은 시나 그림, 사진자료를 통해 표현합니다.




다양한 뉴스일기 작성하기

뉴스일기는 다양한 방식으로 작성될 수 있습니다.

때로는 그림, 시, 편지 등으로

뉴스를 읽은 후 생각과 소감에 대해 자유롭게 표현해보세요.



뉴스일기로 소통하기

1

뉴스를 읽고 스스로 이해한 바를 요약해보세요.



2

뉴스와 관련된 자신의
주장과 소감, 느낀 점을 써보세요.



3

관련 뉴스를 친구와 가족들에게 읽게 하고,
그들의 의견을 듣고 기록합니다.



4

뉴스에 대해 함께 이야기해보세요.



비판적 사고로 접근하기

난 유튜브나 인터넷이 추천해주는
뉴스만 봐! 얼마나 편한데



온라인에서 추천해주는 뉴스를 보는 것은 편리하고 좋지만, 나의 성격과 취향에 맞는 뉴스만 골라서 접하게 되어 생각이 좁아질 수 있습니다.

TIP. 다양한 매체와 분야의 뉴스를 보며 시야를 넓히는 것을 추천합니다.

대박! 빨리 이 뉴스
친구들한테 공유해야겠다



중요 이슈에 대해 공유하는 것은 좋지만, 나도 모르게 거짓정보를 전달할 수 있으니 사실여부를 확인하는 과정이 필요합니다.

TIP. 같은 주제를 다룬 여러 언론사의 뉴스를 확인하거나, 정보를 추가로 찾아보세요!

이 기사에 대해 난 의견이 다른데,
솔직히 말해도 될까?



뉴스 내용을 있는 그대로 받아들이면 다양한 의견을 나눌 수 없습니다.

TIP. 친구 또는 가족과 다양한 의견을 공유하고 표현해보는 것이 어떨까요? 주제에 대해 이해하는 폭이 넓어지고 뉴스를 더욱 분별력 있게 활용하는 힘이 생긴답니다.



허위조작정보 구분하기

뉴스는 진실을 담고 있어야 해요.
가짜 뉴스는 부정한 목적을 갖고 만들어지며, 잘못된 오해를 만들어낼 수 있습니다.
가짜 뉴스를 구분하는 방법을 알려드릴 테니 따라해 보세요.

‘허위조작정보’ 란?

의도적으로 지어낸 가짜 정보로, 공식적인 표현은 ‘가짜뉴스’ 라고도 해요.
허위로 작성한 과장 광고, 확인되지 않은 루머, 유언비어, 거짓 선동 등이 포함되며
오보와는 구별되는 용어입니다.

* 오보 : 어떤 사건이나 소식을 잘못 전하여 알려줌

‘허위조작정보’로 인해 어떤 일이 벌어질까?

조회수 높여서
돈 벌어야지

그릇된 의도와 부정한
목적으로 생산

대박!
너, 이 소식 들었어?

사실 확인을 하지 않은
거짓 정보 확산

조회수 높여서
돈 벌어야지

오해와 잘못된 확신이
쌓여 애꿎은 피해 발생

‘허위조작정보’로 인해 구별하는 방법

뉴스 제목을 확인해 보자

기사나 정보의 제목이 감정을 강하게 건드릴 정도로 자극적이거나 무언가를 선동하는 내용이라면 가짜뉴스일 가능성이 크다.

정보의 출처를 확인해 보자

기사의 내용에 정보 제공자가 분명하지 않거나 정보의 출처를 확인할 수 없다면 가짜뉴스일 확률 UP! 정보 제공자의 신원과 출처가 확인되더라도 내용의 사실 여부 확인이 되지 않거나 검증할 수 없는 개인적인 의견으로 가득한 정보라면 이 또한 허위조작정보일 가능성이 큼니다.

같은 주제를 다른 정보와 비교해 보자

같은 주제의 다른 정보와 비교하면 가짜 뉴스 여부를 쉽게 구별할 수 있다!



작성에 필요한 정보 똑똑하게 찾기

뉴스를 읽다 보면 이해할 수 없는 어려운 단어를 종종 발견하게 됩니다.
그리고 일기 작성을 위해 더 많은 정보를 검색하고 싶을 때가 있어요.
이럴 때 활용해 보세요.

- 내가 읽은 뉴스의 핵심 단어를 선택한다
- 적합한 정보를 찾기 위해 다양한 미디어를 활용한다
- 찾아낸 정보가 일기를 쓰기 적절한지 판단하며 필요한 핵심만 골라낸다
- 활용한 정보는 반드시 출처를 밝힌다

STEP 1 검색할 핵심 단어 정하기

정보를 효과적으로 찾기 위해서는 알아내고자 하는 정보의 범위를 정한 후 검색해야 합니다.
예) '교복'과 관련된 정보 탐색 시 '교복의 역사', '교복의 필요성', 등을 핵심 단어로 정한 후 검색

STEP 2 다양한 미디어를 활용하여 정보 찾기



STEP 3 뉴스 작성에 필요한 핵심 정보 추리기

일기에 얼마나 부합한 정보인지 판단 후, 이를 활용하여 일기를 작성합니다.

STEP 4 출처 표시하기

뉴스를 쓸 때 활용한 정보는 출처를 반드시 밝혀야 합니다. 아래에 표시한 예시를 참고하여, 사용한 정보의 종류에 따라 출처를 명확하게 표기하세요.

오프라인 기사	김미디. (2023.1.1). 새로운 미디어 세상이 열린다. 미디신문, p.A18
온라인 기사	김미디. (2023.1.1), 열두 살 김미래 “미디어로 세상을 읽어오”, 미디어일보. http://news.media.com/3/a 에서 검색



저작권 지키기

뉴스일기를 작성할 때, 저작권은 매우 중요해요!
저작권에 대해 함께 알아보고 출처를 명확하게 밝히며 뉴스일기를 작성해보세요!

현실 세계와 마찬가지로 미디어 세상에서도 서로 지켜야 하는 약속이 있습니다.
미디어에 게시된 글이나 사진은 순식간에 퍼져 나갈 수 있고,
의도치 않게 사생활을 침해할 수 있으므로 주의해야 합니다.
여러분이 오늘 하루 미디어 세상에서 보고 들은 '타인'의 이야기는 얼마나 되나요?
나도 모르게 타인의 이야기를 전한 적은 없나요?

Check Point

- | | | | |
|---|--|---|---|
| 1 | 불법 다운로드 사이트에서 영화나 음원을 내려 받은 적이 있다. | ○ | × |
| 2 | 인터넷에서 검색한 내용을 출처를 밝히지 않고 과제에 인용한 적이 있다. | ○ | × |
| 3 | 개인 블로그나 인터넷 카페 등에서 무단으로 재배포되는 개체를 사용한 적이 있다. | ○ | × |
| 4 | 포털 사이트에서 찾은 사진을 저작권자의 동의 없이 사용한 적이 있다. | ○ | × |
| 5 | 친구의 얼굴이 나온 사진을 친구의 허락 없이 소셜 미디어에 올린 적이 있다. | ○ | × |
| 6 | 배경 음악을 무단으로 삽입해 영상을 만든 적이 있다. | ○ | × |

소설, 영화, 사진, 음악 등의 저작물에는 그것을 창작한 사람의 아이디어와 노력이 담겨있습니다. 다른 사람의 저작물을 허락없이 공유하거나 변형하는 것은 창작자의 노력을 무시하는 행동이므로 주의해야 하며, 타인의 저작권을 지킬 수 있도록 노력하는 자세가 필요합니다.



팩트체크로 진실을 밝히기

최근 미디어 환경이 급변하며 누구나 정보를 생산하고 언제 어디서나 뉴스를 소비할 수 있게 되었습니다. 그 과정에서 충분히 검증되지 않은 기사가 생성되고, 허위조작정보가 유통되는 사례 또한 많아졌기에 뉴스를 읽을 때는 꼼꼼한 팩트체크가 필요합니다.

뉴스를 읽다 보면 뉴스 안에서 궁금한 점이 계속 등장합니다.

그 궁금한 점을 질문으로 만들어 보세요.

보다 빨리, 보다 쉽게 진실에 접근할 수 있어요.

Check 다음 문제의 빈칸을 채워 팩트 체크 리스트를 완성합시다

- ☑ 를 확인하라
오래된 뉴스를 다시 가공한 것인가? *정답 : 날짜
- ☑ 을 확인하라
관심을 끌기 위한 제목은 아닌가? *정답 : 제목과 내용
- ☑ 를 확인하라
뉴스에 활용된 자료의 출처는 명확한가? *정답 : 출처
- ☑ 을 확인하라
사건, 사실에 관한 당사자의 의견이 존재하는가? *정답 : 당사자의 입장
- ☑ 이 반영되었는지 점검하라
스스로의 판단에 어떤 영향을 미쳤는가? *정답 : 선입견
- ☑ 를 파악하라
뉴스를 통해 누군가 이득을 보는 사람이 있는가? *정답 : 의도
- ☑ 의 정확성을 확인하라
통계 수치상의 오류나 잘못된 부분이 있는가? *정답 : 수치의 정확성
- ☑ 가 확실한지 확인하라
뉴스의 논리적 결함이 있는가? *정답 : 근거



관련기사 찾아보기

하나의 뉴스에 그치지 않고 여러 관련 뉴스를 찾아보세요
뉴스 읽기가 더 재미있어지고, 뉴스 일기는 더욱 풍성해 집니다.
하나의 사건이나 주제에 대한 다양한 관점의 뉴스 읽기도 하나의 방법입니다.

- ▶ 하나의 사건, 사실, 키워드에 관한 인터넷 검색을 통해 다양한 뉴스를 읽습니다.
- ▶ 각각 뉴스의 공통점은 무엇인지, 차이점은 무엇인지 찾아봅니다.
- ▶ 뉴스에서 사실과 의견을 구분해보고, 이에 대한 근거를 찾고 오류가 있는지 검증해봅니다.

Check!
Check!

- 이 뉴스의 **발행기관**(언론사 등)은 어디인가요?
- 이 뉴스의 헤드라인에서 **강조되는 내용**은 무엇인가요?
- 이 뉴스의 핵심내용이 어떤 **관점을 가지고 있는지** 혹은 **배제**하고 있는지 확인해보아요.
- 이 뉴스에 포함된 **편견**이나 **고정관념**이 있나요?
- 뉴스생안자는 **왜 이 뉴스를 만들었을까요?**



나도 기사가 되어보기



STEP 1

뉴스를 읽은 후,
해당 뉴스와 관련한
기사 정보 등을
파악하여 자기만의
새로운 기사를 작성해 보세요.



STEP 2

작성한 기사에 오류는 없는지,
잘못된 정보는 없는지
확인한 후 주변 사람들에게
기사를 보여주고
그들의 반응을 기록하세요


Check 함께 생각해보며 기사가 되어보기

- Q1 어떤 분야의 뉴스를 작성하였나요?
- Q2 헤드라인은 무엇을 고려하여 작성하였나요?
- Q3 이 신문이 사람들에게 어떤 영향력을 주었으면 좋겠나요?
- Q4 좋은 기사란 무엇인가요?



자주 하는 질문

잠깐! 궁금한 게 있다면 여기 먼저 읽어주세요!



Q. 뉴스일기장을 제출하려면 얼마나 써야 하나요?

A. 제출 기준은 30회 이상입니다.

Q. 정해진 일기장 작성 방식이 있나요?

A. 뉴스일기장은 특정 방식이 정해져 있지 않아, 자유롭게 작성 가능합니다.
(그림 그리기, 사진 붙이기 등 자유롭게 창작 활용 가능)

Q. 일기장 양식이 아닌 일반 종이나 공책에 작성해도 되나요?

A. 공모전 홈페이지에서 일기장 양식을 내려 받아 양식에 맞춰 작성 바랍니다.

Q. 뉴스 출처는 반드시 작성해야 하나요?

A. 반드시 뉴스의 출처를 일기장에 URL 또는 QR코드로 명시하여 주세요.

Q. 일기장 규격은 어떻게 되나요?

A. A4 규격입니다. 일기장 출력 시 참고 바랍니다.

Q. 지면(종이)신문 등 오프라인의 경우 출처는 어떻게 쓰나요?

A. 언론사, 신문 발행일자를 일기장에 명시하여 작성 바랍니다.
(예. ○○신문 ○월 ○일자)

Q. 아이패드, 갤럭시탭 등 태블릿과 컴퓨터로 작성해도 되나요?

A. 태블릿과 컴퓨터(노트북)로 작성 가능합니다.

Q. 해외 기사도 읽고 작성해도 되나요?

A. 영어로 된 기사라면 해외 기사도 가능합니다.
이 외 다른 언어의 기사는 불가합니다.

Q. 읽은 뉴스의 제목을 새로 만들어서 일기장에 써도 되나요?

A. 일기장 상단의 제목은 실제 뉴스의 제목으로 작성 바라며, 이 외 직접 변형(또는 창작)한 뉴스 제목은 양식 안에서 자유롭게 작성 바랍니다.

Q. 어린이동아, 칼럼, 오피니언, 사설도 읽고 작성해도 되나요?

A. 올바른 뉴스 읽기를 생활화 한다는 큰 주제에서 고려하기 때문에 어린이동아, 칼럼, 오피니언, 사설 등도 가능합니다

Q. 흑백으로 출력하여 작성해도 되나요?

A. 컬러와 흑백 출력 모두 가능 합니다.

Q. 읽고 쓸 수 있는 뉴스기사 일자 제한이 있을까요?

A. 별도 뉴스기사에 대한 일자 제한이 없습니다.
(1900년대 ~ 최근 뉴스기사 등 연도 제한 없이 읽고 작성 가능)

Q. 제5회 일기장 제출 기간과 방법은 어떻게 되나요?

A. 제5회 공모전 세부사항은 2024년 3월 경 공지할 예정입니다.

Q. 페이지(쪽) 수 제한이 있나요?

A. 페이지(쪽) 수 제한은 없습니다.
(예. 1개 뉴스 일기를 2~5장 등 제한없이 자유롭게 작성 가능)

Q. 일기장 제출 시 반드시 표지도 만들어야 하나요?

A. 잠표지는 필수는 아닙니다. 참가자분께서 희망 시 자유롭게 표지도 같이 제출하여도 됩니다.

Q. 9종 일기장 양식을 모두 사용해야 하나요?

A. 잠9종의 양식을 모두 사용하지 않아도 됩니다.
원하는 양식을 골라서 작성하면 됩니다.

수기로 작성한 뉴스일기장은 어떻게 스캔하여 PDF 파일로 만드나요?



어렵지 않아요! 스캔하는 방법 알려 줄게요!



어플리케이션 사용 시

1 CAMSCANNER 다운로드하기



2 우측 하단 카메라 아이콘 클릭




스캔하기 버튼

3 일기장 촬영 후 우측 하단 클릭



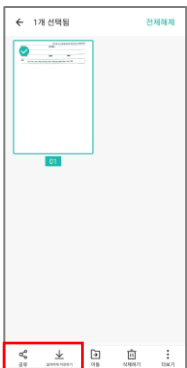
스캔완료 버튼

4 스캔 완료 목록 확인 후 이미지 선택



- 1. 스캔 완료된 내용이 보이는 목록
- 2. 스캔한 이미지 선택

5 선택한 스캔 이미지 공유 또는 저장



- 1. 공유 시 PDF로 공유
- 2. 이미지 저장

둘 중 택1 하여 스캔본 저장

6 PDF로 공유(저장)



30회 이상 작성한 일기장을 1개의 PDF 파일로 변환(저장)하여 완료

영상으로 알고 싶다면?!

han.gl/kCbXel

글씨와 내용이 잘 보일 수 있게 스캔해야 해!!

PC 및 프린터(복합기) 사용 시

1 복합기 사용하는 경우



- 매뉴얼 영상 : han.gl/PJMziO
- 학교 또는 사무실 등 공공장소에서 복합기로 스캔하는 경우 참고

*출처 : 'CANON KOREA INC.' 유튜브

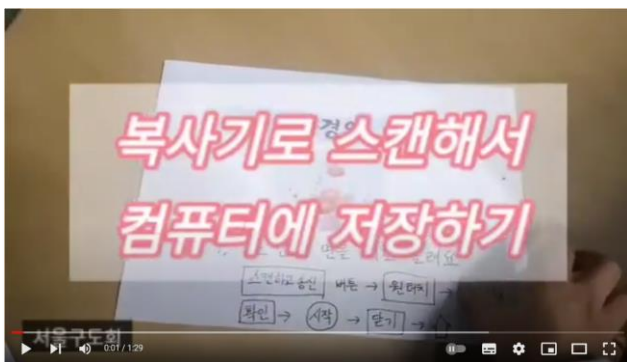
2 가정용 프린터 사용하는 경우



- 매뉴얼 영상 : han.gl/DWuFVa
- 공공장소 외 가정용 프린터로 스캔하는 경우 참고

*출처 : 'Brother Korea' 유튜브

3 복사기 사용하는 경우



- 매뉴얼 영상 : han.gl/aGPTeA
- 복사기로 스캔하는 경우 참고

*출처 : '비타민' 유튜브

TIP
eZ PDF Editor
프로그램으로
쉽게 JPG를 PDF로
변환·편집할 수 있어!

글씨와 내용이 잘 보일 수 있게 스캔해야 해!!

여러분의 일기장은
어떤 모습일까요?



제 5회 뉴스일기장을 신청하고
나만의 일기장을 만들어보세요!

뉴스미디어와 함께 하는
여러분의 하루를
제 5회 뉴스일기장으로
기록해주세요!



더 많은 소식과 정보가
궁금하다면?



다양한 이벤트도 함께 준비되어 있으니
많은 관심과 함께 참여 바랍니다



제5회

뉴스읽기

뉴스읽기

